

LBRIS

We know
books

**NATIONAL
GEOGRAPHIC**

art Klett

**Marilena Nicolae
Andreea-Cristina Dumitrescu
Liana-Mihaela Ilincescu**

Școala 'colorată

Clasa I

**Caietul
exploratorului isteț**

**Lectură
Jocuri
Exerciții**

**Potrivit
și pentru
afterschool**



În colaborare cu National Geographic

Folosind acest material didactic, contribuiți la îndeplinirea misiunii Societății National Geographic.

Societatea National Geographic este una dintre cele mai importante organizații care își desfășoară activitatea în sfera științei și în domeniul educației. Din anul 1888 și până astăzi, Societatea a sprijinit cercetări științifice importante pentru omenire, a finanțat expediții în destinații până atunci neexplorate, a promovat conservarea și protejarea mediului și a culturilor regionale și s-a preocupat mereu de educarea noilor generații.

CUPRINS

Prezentarea caietului	4	ș ● Ș	40
a ● A	8	î ● Î	42
m ● M	10	â ● Â	42
i ● I	12	b ● B	44
n ● N	14	j ● J	46
e ● E	16	h ● H	48
u ● U	18	g ● G	50
r ● R	20	ț ● Ț	52
o ● O	22	z ● Z	54
c ● C	24	f ● F	56
ă ● Ă	26	x ● X	58
l ● L	28	k ● K	60
t ● T	30	q ● Q	62
s ● S	32	w ● W	64
p ● P	34	y ● Y	66
v ● V	36	ȚOPANOA	68
d ● D	38		

a
A

- În Africa sunt multe feluri de **antilope**.
- Unele sunt puțin mai mari decât un iepure. Altele sunt de mărimea unui cal.
- Multe dintre ele au coarne lungi, curbate și puternice.



panou

hartă

țară

capitală

apă

traseu

destinație

Antipa



Explorez. Colaborez. Aplic

1


Ești gata de îmbarcare? Observă cum sunt distribuite locurile în avion. Marchează, după model, locurile prietenilor cu care vei pleca în călătorie anul acesta: 1A, 2B, 25F, 31D.

2

Joc de rol. Cumpără un bilet de avion.


3

Ce ai pune în valiza ta?
Desenează sau scrie.




4

Folosește piesele de Tangram pentru a obține animalul din model. Încearcă același joc și pentru celelalte animale descoperite în caiet.



ABC DEF

1
2
3
4
5
6
7
8
9
10
11
12
13
14
15
16
17
18
19
20
21
22
23
24
25
26
27
28
29
30
31



Moment de reflecție. Autoevaluare


Înțeleg (mai bine) ...

Pot (să arăt) ...

Mă simt (mult mai) ...



m
M



MUZEU

Maria,
crezi că este
pinguin sau papagal?
Zboară sau înoată?
Unde trăiește?

Pe malul oceanului!
Este un **macareu**.
Este o pasăre cu o față comică.
Lumea îi spune „papagal de
mare”, din cauza ciocului.



album

familie

semne

mal

mediu de viață

mascul











femelă





1 Rescrie cuvintele ascunse în MACAREU.



2 În imaginea din stânga, numerotează animalele în ordinea crescătoare a înălțimii lor. În dreapta, colorează atâtea căsuțe câte indică numărul pe care l-ai dat animalului.

				1	2	3	4	5
<input type="text"/>	<input type="text"/>	<input type="text"/>	<input type="text"/>	<input type="text"/>	<input type="text"/>	<input type="text"/>	<input type="text"/>	<input type="text"/>
maimuță	mamut	cămilă		<input type="text"/>	<input type="text"/>	<input type="text"/>	<input type="text"/>	<input type="text"/>
				<input type="text"/>	<input type="text"/>	<input type="text"/>	<input type="text"/>	<input type="text"/>
omidă	melc			<input type="text"/>	<input type="text"/>	<input type="text"/>	<input type="text"/>	<input type="text"/>

3 Ce păsări din țara ta înoată? Ce păsări din țara ta zboară?



4 Arată-le colegilor o fotografie dintr-un album de familie. Povestește-le în detaliu o amintire deosebită despre vizita la un muzeu sau într-o rezervație.




Moment de reflecție. Autoevaluare


Înțeleg (mai bine) ...

Pot (să arăt) ...

Mă simt (mult mai) ...



Văd. Cred. Mă întreb

i
I

i

Iacul trăiește în unele regiuni din Asia, precum Tibet, Nepal, Mongolia.



Iacul are corpul acoperit cu păr lung, de culoare albă, neagră sau brună.

Din lâna de iac se fac țesături.

Iacul dă lapte, din care se fac unt și brânză de iac.



punct de informare tibetan domestic sălbatic rugăciune



Explorez. Colaborez. Aplic


1

Completează şirul de stegulețe. Aceste steaguri sunt folosite de tibetani, care cred că ele transmit pace, putere și înțelepciune.




2

Completează rebusul. Ce observi la cuvântul descoperit?



3

Numerotează piesele de la 1 la 6. Apoi transcrie numerele în tabel, pentru a forma o imagine completă.



4

Decorați clasa cu stegulețe colorate. Fiecare elev scrie, pe câte un steguleț, câte o trăsătură sau o valoare pe care să o exersați în tot anul școlar.



Moment de reflecție. Autoevaluare

Înțeleg (mai bine) ...

Pot (să arăt) ...

Mă simt (mult mai) ...